

FEITEN & CIJFERS MEDISCH SPECIALISTISCHE ZORG

LEVEN LANG LEREN



6 jaar
geneeskunde
studeren



4 tot 6 jaar
medische vervolgopleiding

6.790

artsen in opleiding tot specialist
(‘aios’)

1.200

aios per jaar worden medisch
specialist (‘jonge klaren’)

40

accreditatieuren gemiddeld per jaar
om deskundigheid aan te tonen

5

jaarlijks herregistreren in
het BIG-register

8
academische
ziekenhuizen
medisch specialisten
werken in een umc altijd
in loondienst



71
algemene
ziekenhuizen
medisch specialisten
werken in loondienst of
werken als
vrijgevestigd medisch
specialist

Ook zijn vele medisch specialisten zoals bijvoorbeeld psychiaters en revalidatieartsen werkzaam in ggz-instellingen, revalidatiecentra en zelfstandige behandelklinieken.

Bron: volksgezondheidszorg.info


70%

van de medisch
specialisten werkt in
loondienst

is vrijgevestigd
medisch specialist

30%

MEDISCH SPECIALISTEN IN NEDERLAND



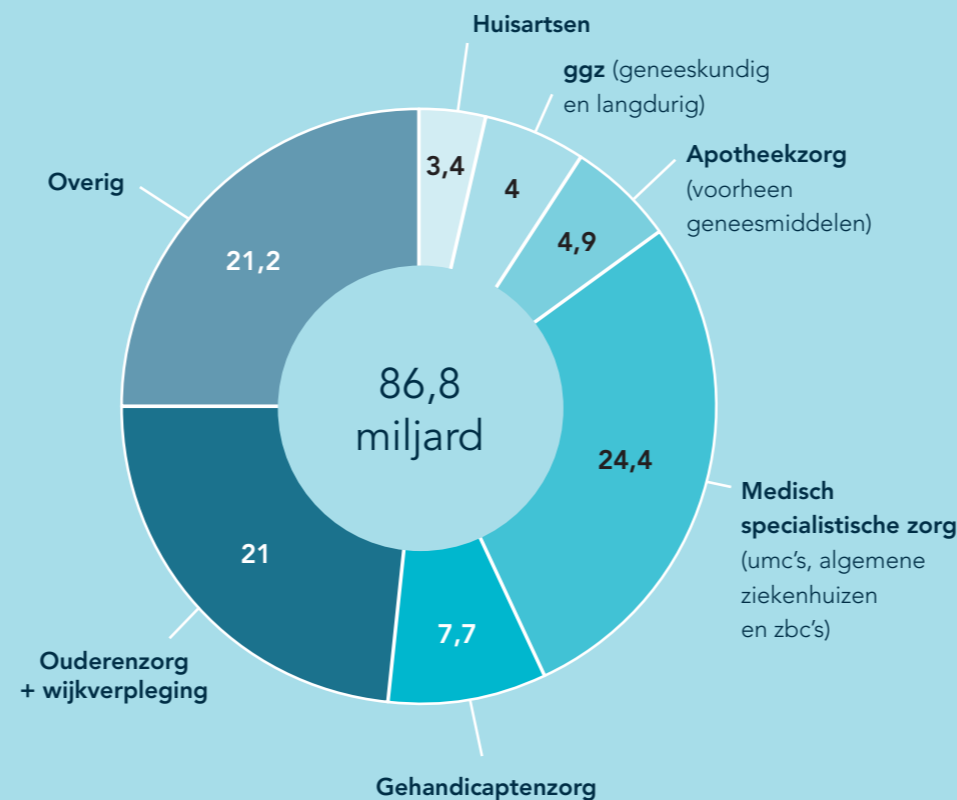
52% is man en 48% is vrouw
48 jaar is de gemiddelde leeftijd

23.000 medisch specialisten aangesloten bij
Federatie Medisch Specialisten

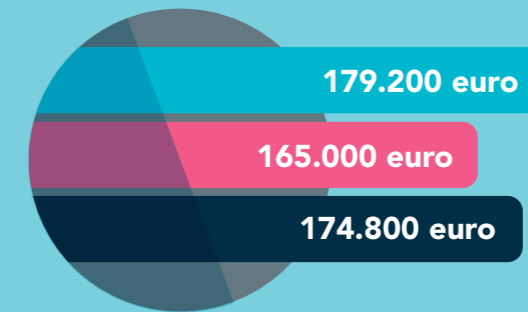
33 wetenschappelijke verenigingen vormen de
Federatie Medisch Specialisten

3.047 psychiaters, 2.282 internisten, 1.634 anesthesiologen vormen
de top 3 van grootste verenigingen.

ZORGKOSTEN 2021



Opbouw van Zvw/Wlz-uitgeven per sector uit de begroting VWS.



JAARSALARIS

Het gemiddeld belastbaar inkomen van een vrijgevestigd medisch specialist volgens cijfers van het CBS.

In loondienst in een algemeen ziekenhuis volgens de Arbeidsvoorwaardenregeling Medisch Specialisten (hoogste schaal).

In loondienst in een academisch ziekenhuis per jaar volgens de Cao umc (hoogste schaal).



WERKUREN

55 uur

per week werkt een fulltime medisch specialist volgens de cao's, inclusief avond-, nacht- en weekenddiensten.

1.700

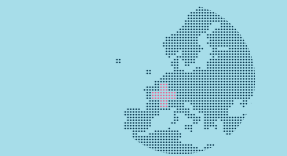
medisch specialisten zijn opleider

900

medisch specialisten zijn hoogleraar

1.000

medisch specialisten zijn bestuurlijk actief in het ziekenhuis



VERGELIJKING ZORG EUROPA

Er sterven in Nederland minder mensen door vermijdbare of behandelbare oorzaken.

Kleinste aantal meldingen onvervulde zorgbehoeften van alle Europeanen.

We geven net als Zweden het kleinste percentage van de totale zorgkosten uit aan ziekenhuiszorg.

Aantal bedden en de gemiddelde verblijfsduur liggen onder Europese gemiddelde.

We leveren meer zorg buiten het ziekenhuis dan andere landen.

Aantal dagbehandelingen ligt aanzienlijk boven Europese gemiddelde.

Onze zorguitgaven als % van het bbp is hetzelfde als het Europese gemiddelde.

De uitgaven van Nederland voor de langdurige zorg liggen boven het Europese gemiddelde.

Nederland staat op plek tien van de Europese landen wat betreft het % van bbp aan ziekenhuiszorg.

Bronnen: OESO-gezondheidsstatistieken en CBS